4-6 YAŞ

TAMAMLAYICI KAZANIMLAR

ZAMAN

DİYANET İŞLERİ BAŞKANLIĞI
EĞİTİM HİZMETLERİ
GENEL MÜDÜRLÜĞÜ

4-6 YAŞ

TAMAMLAYICI KAZANIMLAR

Proje : Eğitim Hizmetleri Genel Müdürlüğü
Proje Yöneticisi : Sedide AKBULUT
Proje Koordinatörü : Muammer ŞAHİN
Editör: Firdevs KISIM
Danışman: Mehmet AKÇEŞME
Hazırlayan: Şükran Tuğba GÖKDEMİR

EĞİTİM HİZMETLERİ
GENEL MÜDÜRLÜĞÜ

ZAMAN

- Sabah-öğle-akşam
- Gece-gündüz
- Mevsimler
- Dün-bugün-yarın
- Haftanın günleri
- Aylar
- Saat
- Önce-sonra

1. Zaman ifade eden kavramları söyler.
2. Zaman ifade eden kavramları günlük hayatında kullanır.
3. Haftanın günlerini söyler.
4. Ayları söyler.
5. Mevsimleri söyler.

- İlk etapta sırayla "önce, şimdi, sonra, sabah, öğle, akşam, dün, bugün, yarın, gece, gündüz" olmak üzere zaman ifade eden kavramlar çocuklara tanıtılır.
- Zaman kavramları günlük hayattan örneklerle ilişkilendirilir.
- Haftanın günleri, aylar ve mevsimler şarkı ve melodilerden faydalanılarak öğretilir.

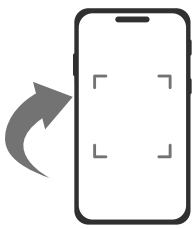

Konuyu şarkı olarak dinlemek ister misin?

Sabah
Öğle
Akşam

Aşağıdaki görselleri etrafından kes. Örnek görsel gibi üst üste getir. Ortasını raptiye yardımıyla tuttur. Çevirdiğinde günün hangi saatlerine hangi günlük olay gelmesi gerekir, bul. Peki sen gün içerisinde farklı vakitlerde neler yapıyorsun?

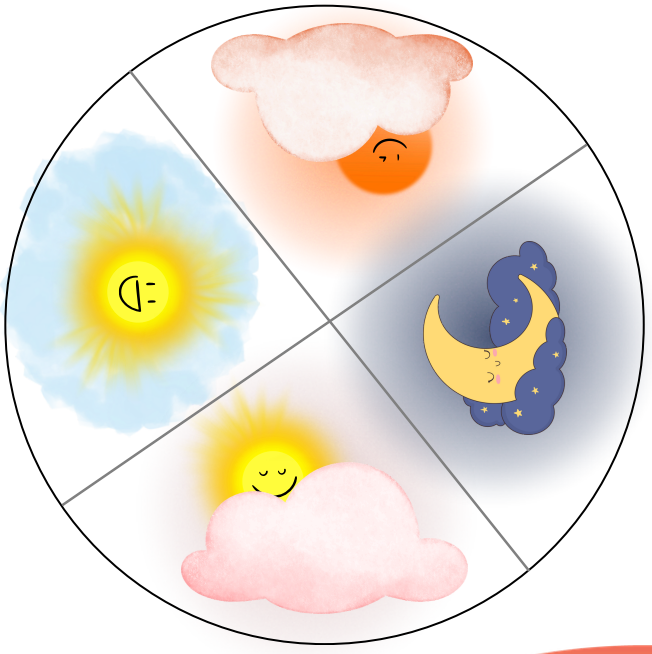





Gece Gündüz

Aşağıdaki görseli önce istediğin gibi boya. Sonra etrafındaki çizgilerden kes. Ortasını yarıya kadar kesip, boş olan yere yapıştırıcı sür ve çimenliğin olduğu görseli bunun üzerine yapıştır. Aşağıdaki ay, güneş ve çiçeği de boyayıp etrafından kes. Örnek görselde olduğu gibi etkinliğini tamamla.











Mevsimler

Aşağıdaki görselleri etrafından kes. Uygun olan mevsimlerin karşısındaki kutulara yapıştır.

 İLKBAHAR			
 YAZ			
 SONBAHAR			
 KIŞ			



Mevsimler

Mevsimleri gösteren şeridi çizgilerden kes. Pencereyi de etrafından kes. Yardım alarak pencerenin içindeki iki noktalı yeri kes. Mevsim şeridin hazır! Pencereden geçirip mevsimleri görebilirsin.





Mevsimler

Aşağıdaki ağaçları mevisimine uygun şekilde boya ve etrafından kes. Ortadaki noktalı yerden katla. Ağaçları arka arkaya yapıştır. İşte mevsim ağacın oluştu.











Mevsimler

Ağaçlara, mevsimine uygun şekilde çizimler yap. İstersen kulak çöpünü de kullanabilirsin.



Aşağıdaki çarkı etrafından kesip odana ya da sınıfına asabilirsin.



Haftanın Günleri

Aşağıdaki günler çarkını etrafından kes. Ortasına raptiye tak ve dün-bugün-yarın yazısının altına ortadan yapıştır. Haftanın hangi gününde olduğunu sorup yardım alarak doğru yerlere getir.

HAFTANIN GÜNLERİ

DÜN - BUGÜN - YARIN



Saat

Aşağıdaki rakamları etrafından kesip saatin uygun yerlerine yapıştır.

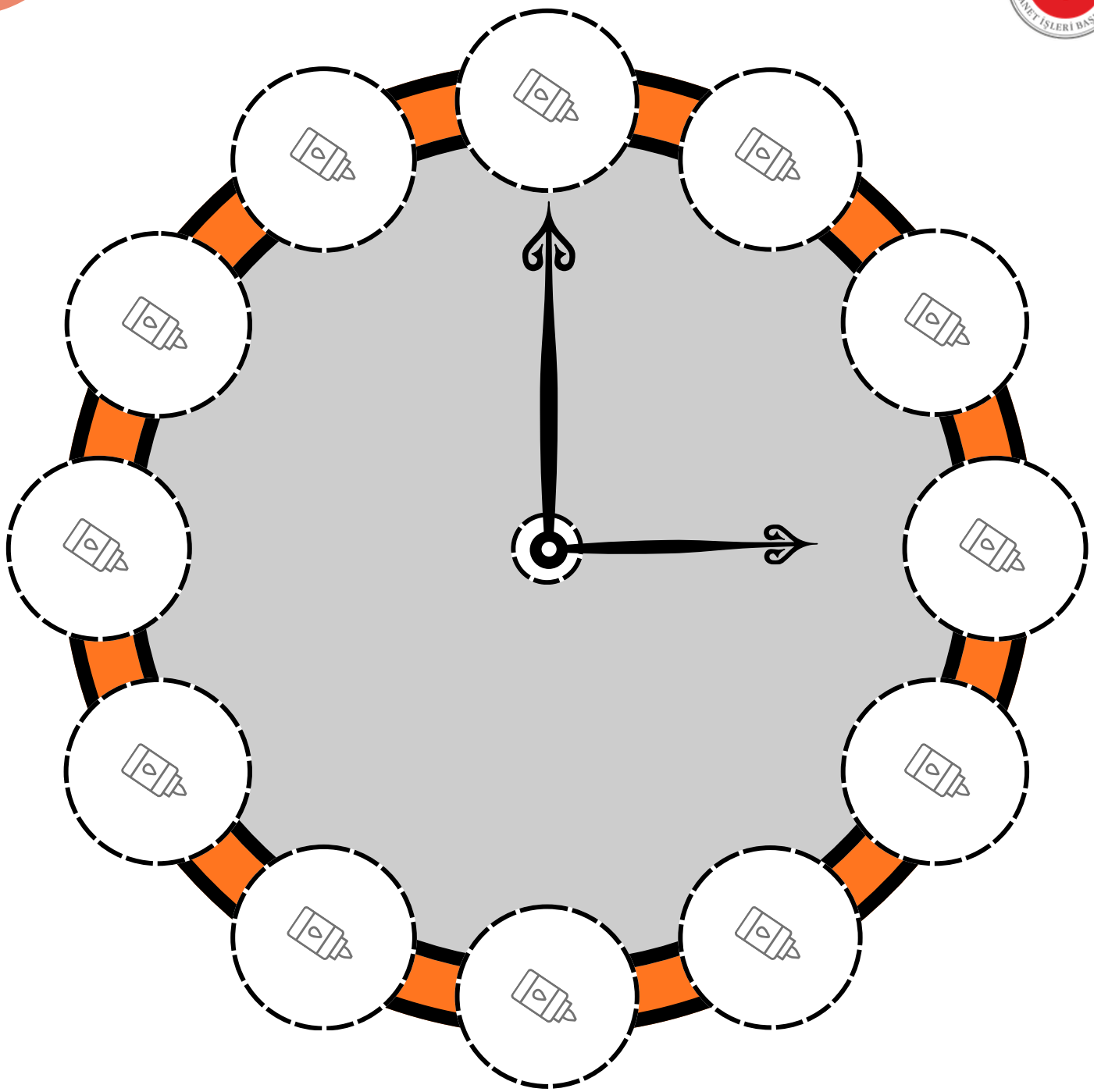

1	2	3	4	5	6
7	8	9	10	11	12

Önce Sonra

Kutucuklarda yer alan, ilk görsellerden sonra gerçekleşmesi gereken görseli yuvarlak içine al.





Günler tabelasını etrafından kesip, örnek görseldeki gibi hazırlayarak sınıfınıza asabilirsiniz.




SALI


ÇARŞAMBA


PERŞEMBE


CUMA


CUMARTESİ


PAZAR