

4-6 YAŞ

TAMAMLAYICI KAZANIMLAR

→ YÖN ←
→ MEKAN ←
↑ KONUM ↓



EĞİTİM HİZMETLERİ
GENEL MÜDÜRLÜĞÜ

4-6 YAŞ

TAMAMLAYICI KAZANIMLAR

Proje : Eğitim Hizmetleri Genel Müdürlüğü

Proje Yöneticisi : Sedide AKBULUT

Proje Koordinatörü : Muammer ŞAHİN

Editör: Firdevs KISIM

Danışman: Mehmet AKÇEŞME

Hazırlayan: Şükran Tuğba GÖKDEMİR



**EĞİTİM HİZMETLERİ
GENEL MÜDÜRLÜĞÜ**

YÖN/MEKÂN/KONUM



- Ön-Arka
- Yukarı-Aşağı
- İleri-Geri
- Sağ-Sol
- Altında-Üstünde
- İçinde-Dışında
- Uzak-Yakın

1. Yön, mekân, konum ifade eden kavramları söyler.

2. Yön, mekân, konum ifade eden kavramları günlük hayatında kullanır.

3. Yön, mekân, konum kavramlarını içeren yönergeleri uygular.

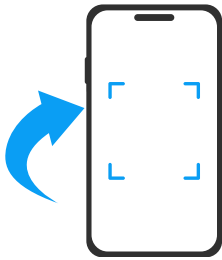
- İlk etapta sırasıyla “ön, arka, yukarı, aşağı, ileri, geri, sağ, sol, altında, üstünde, içinde, dışında, uzak, yakın” kavramları farklı etkinliklerle çocuklara tanıtılır.
- Yön/mekân/konum ile ilgili kavramlar öğretilirken çocukların yaparakeyaşayarak öğrenmelerine fırsat verilir.
- Çocuklara yönergeler verilerek (Arkadaşının önüne geç, sağındaki arkadaşının adını söyle vb.) bu kavramları pekiştirmeleri, uygun ortamda konum almaları sağlanır.



ÖN YUKARI İLERİ SAĞ
ARKA AŞAĞI GERİ SOL

ALTINDA İÇİNDE UZAK
ÜSTÜNDE DIŞINDA YAKIN

ÖNÜM, ARKAM, SAĞIM, SOLUM.
BİLİRİM YÖN, MEKAN, KONUM.
YUKARI, AŞAĞI, İLERİ, GERİ.
ALTINDA MI ÜSTÜNDE Mİ BİLMELİ



Yön/mekân/konum
ile ilgili şiiri bir de
şarkı olarak
dinlemek istersen
karekodu okut.







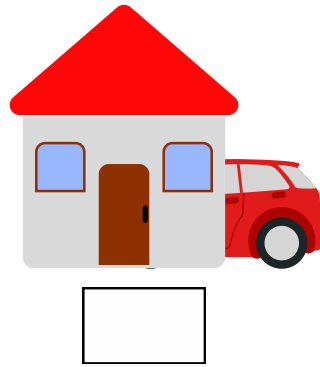
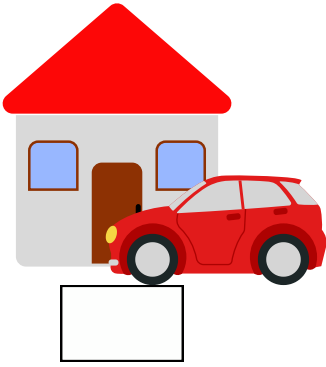
ÖN ARKA

ÖNÜM, ARKAM, SAĞIM, SOLUM.
BİLİRİM YÖN, MEKAN, KONUM.
YUKARI, AŞAĞI, İLERİ, GERİ.
ALTINDA MI ÜSTÜNDE Mİ BİLMELİ

Hangi görselde sandalye masanın arkasında? Altına işaretle.



Hangi görselde araba evin önünde? Altına işaretle.



Hangi görselde kedi ağacın arkasında? Altına işaretle.





Hangi görselde çocuk kapının önünde? Altına işaretle.







Aşağıdaki bulutları ve güneşi boya. Hangi resimde güneşin önde, hangisinde arkada olduğunu söyle.










Aşağıdaki ay ve yıldızı boya. Hangi resimde yıldızın önde, hangisinde arkada olduğunu söyle.








Aşağıdaki hayvanların sadece önden görünenleri boya.







Aşağıdaki hayvanların sadece arkadan görünenleri boya.



Eşleştir




Aşağıdaki kıyafetleri, ön ve arka taraflarına bakarak eşleştir.






Hangi görselde arı çiçeğin arkasında?



Hangi görselde bardak sürahinin önünde?




Hangi görselde top çocuğun arkasında?




Hangi görselde zeytin ağacı Kubbetü's-sahra'nın önünde?



Hangi görselde öğretmen tahtanın önünde?





Hangi görselde köpek kulübenin arkasında?



Çiz



Aşağıdaki evin arkasına iki tane ağaç çiz. Evin önüne yol ve araba çiz.





YUKARI AŞAĞI

ÖNÜM, ARKAM, SAĞIM, SOLUM.
BİLİRİM YÖN, MEKAN, KONUM.
YUKARI, AŞAĞI, İLERİ, GERİ.
ALTINDA MI ÜSTÜNDE Mİ BİLMELİ




Aşağıdaki uçaklardan yukarıda olanları boya.






Duvardan aşağıya inmiş olan örümcekleri yuvarlak içine al.






Yukarıda olan elmaları kırmızıya, ağacın altındaki elmaları sarıya boy. Ağacı da boyarsan çok güzel olur.






Yukarı baktığında görebileceğin şeyler neler olabilir, bul ve boy.



Aşağı baktığında görebileceğin şeyler neler olabilir, bul ve boy.




Yukarıda uçan kelebekleri ve aşağıda çiçeklere konan kelebekleri say. Kaç tane var söyle.
















Yukarı doğru çıkan balıkları sarıya, aşağı doğru inen balıkları kırmızıya boya. Denizi ve aşağıdaki canlıları da boyayıp resmini tamamlayabilirsin.





Yukarı doğru uçan kuşları sarıya, aşağı doğru uçan kuşları maviye boya.
Denizi ve aşağıdaki canlıları da boyayıp resmini tamamlayabilirsin.

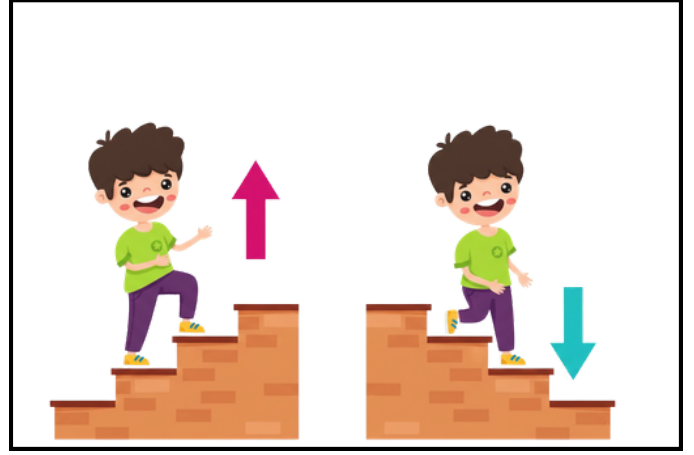




Hangi çocuk yukarıda?




Hangi çocuk aşağı doğru iniyor?




Hangi kedi aşağıda?



Tartının hangi tarafı yukarıda?



Hangi çocuk yukarıya çıkıyor?

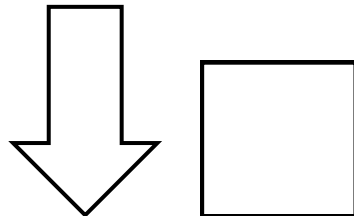
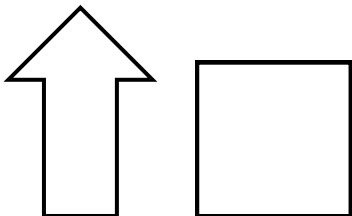
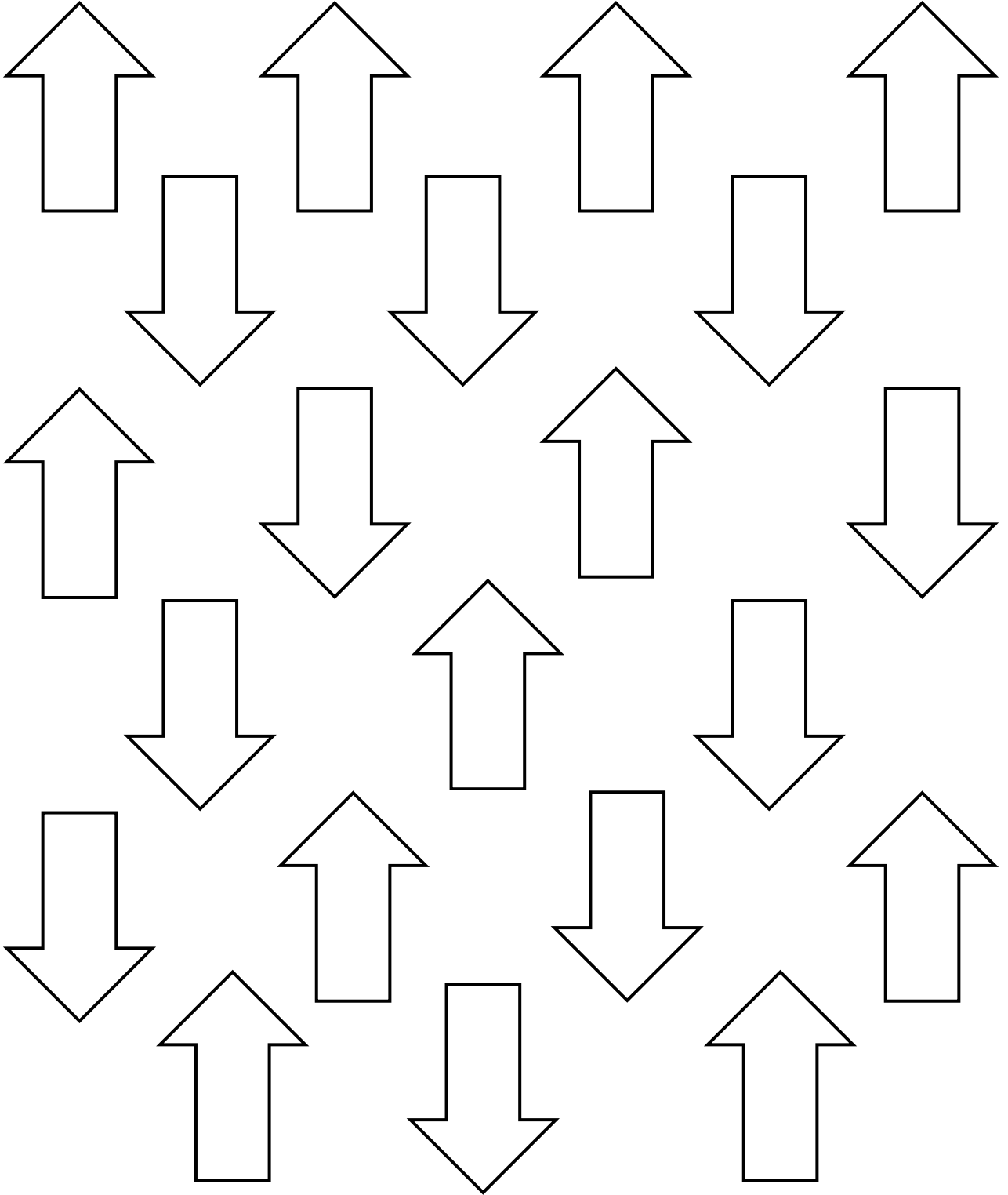


Hangi çocuk aşağıda?



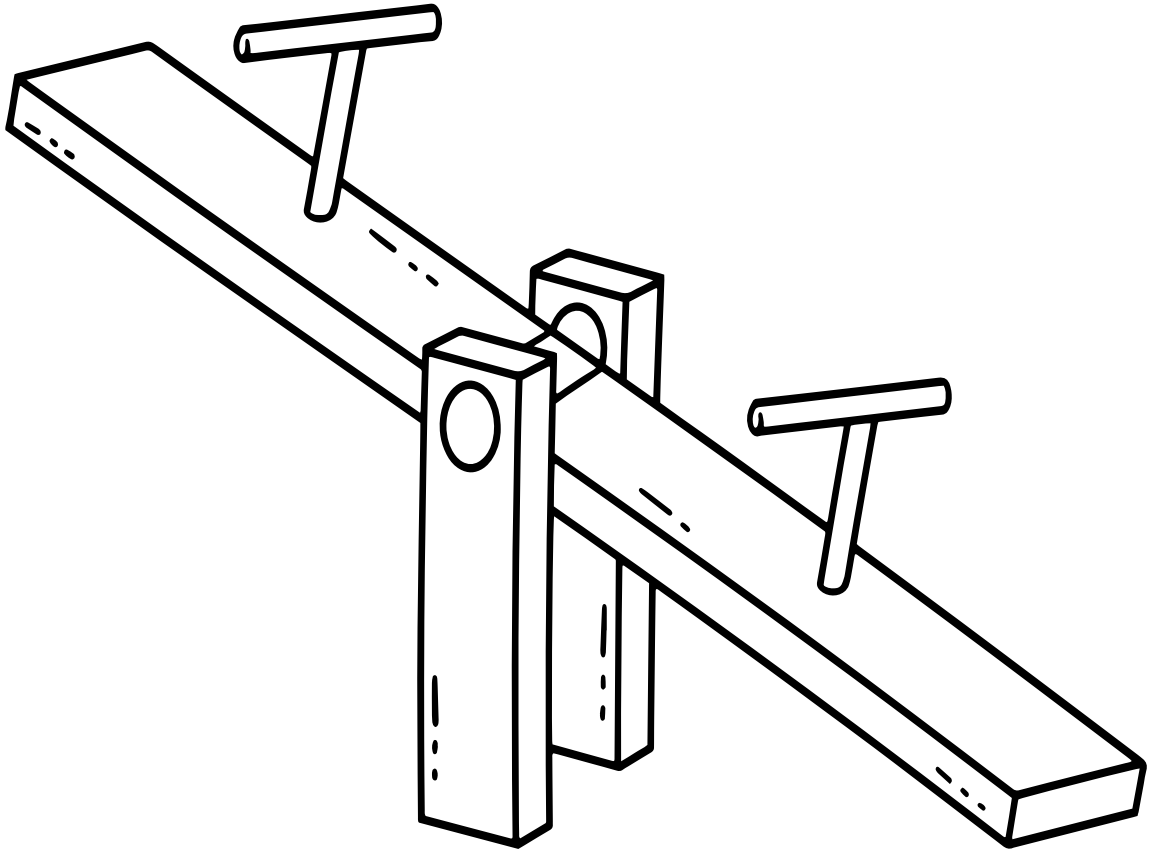


Yukarı yönde olan okları maviye, aşağı yönde olan okları turuncuya boya.
Aşağıdaki boşluğa sayılarını yaz.





Tahteravallinin yukarıda duran kısmına fil, aşağıda duran kısmına kedi çiz.






İLERİ GERİ

ÖNÜM, ARKAM, SAĞIM, SOLUM.
BİLİRİM YÖN, MEKAN, KONUM.
YUKARI, AŞAĞI, İLERİ, GERİ.
ALTINDA MI ÜSTÜNDE Mİ BİLMELİ




Aşağıdaki kaplumbağalardan en geride olanı işaretle. İleride olanın kutusunu boya. Mantar ve diğer kaplumbağaları da boyayarak resmi tamamla.







Aşağıdaki arabalardan ileride olanı yuvarlak içine al. Resmi boyayarak tamamla.







Aşağıdaki görsellerde ileride olanları işaretle.









Aşağıdaki görsellerde geride olanları işaretle.






Hayvanları etrafından kes. Yarış pistinin üzerine, hızlı koşanları ileride, yavaş koşanları geride olacak şekilde yapıştır.







Arabayı ileriye gitmesi için çizgileri ileri yönde birleştir ve arabayı boya.





Arabayı geriye gitmesi için çizgileri geri yönde birleştir ve arabayı boya.



Tavşanın havuca ulaşması için ileriye doğru noktaları birleştir.



Tavşanın geride kalan yavrularını alması için geriye doğru noktaları birleştir.



Çiz



Çocuğun ilerisine top çiz. Gerisine bir ağaç çiz.
Yukarıya bulut ve güneş, aşağıya çimen çiz.







SAĞ SOL

ÖNÜM, ARKAM, SAĞIM, SOLUM.
BİLİRİM YÖN, MEKAN, KONUM.
YUKARI, AŞAĞI, İLERİ, GERİ.
ALTINDA MI ÜSTÜNDE Mİ BİLMELİ











Ellerini aşağıdaki görsele koy, sağ olanı işaretle ve boya. Ayaklarına bak, sence hangisi sağ, bul, işaretle ve boya.













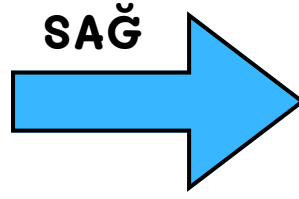



Sağ elleri maviye, sol elleri sarıya boya.





Sağ tarafa bakan hayvanları maviye, sol tarafa bakanları kırmızıya boya.





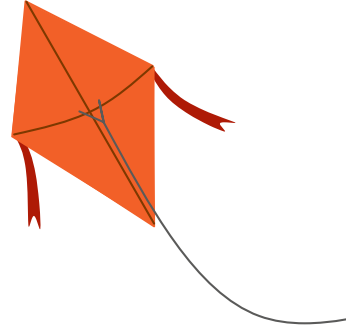


Su ierirken, yemek yerken saė elle yeriz ve ieriz. AŐaėıda bulunan grsellerden sadece saė elle bardak tutanları boya.



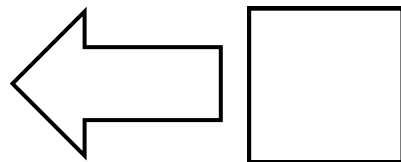
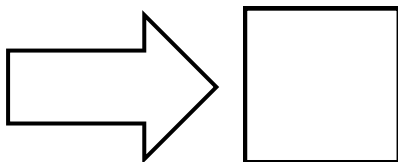
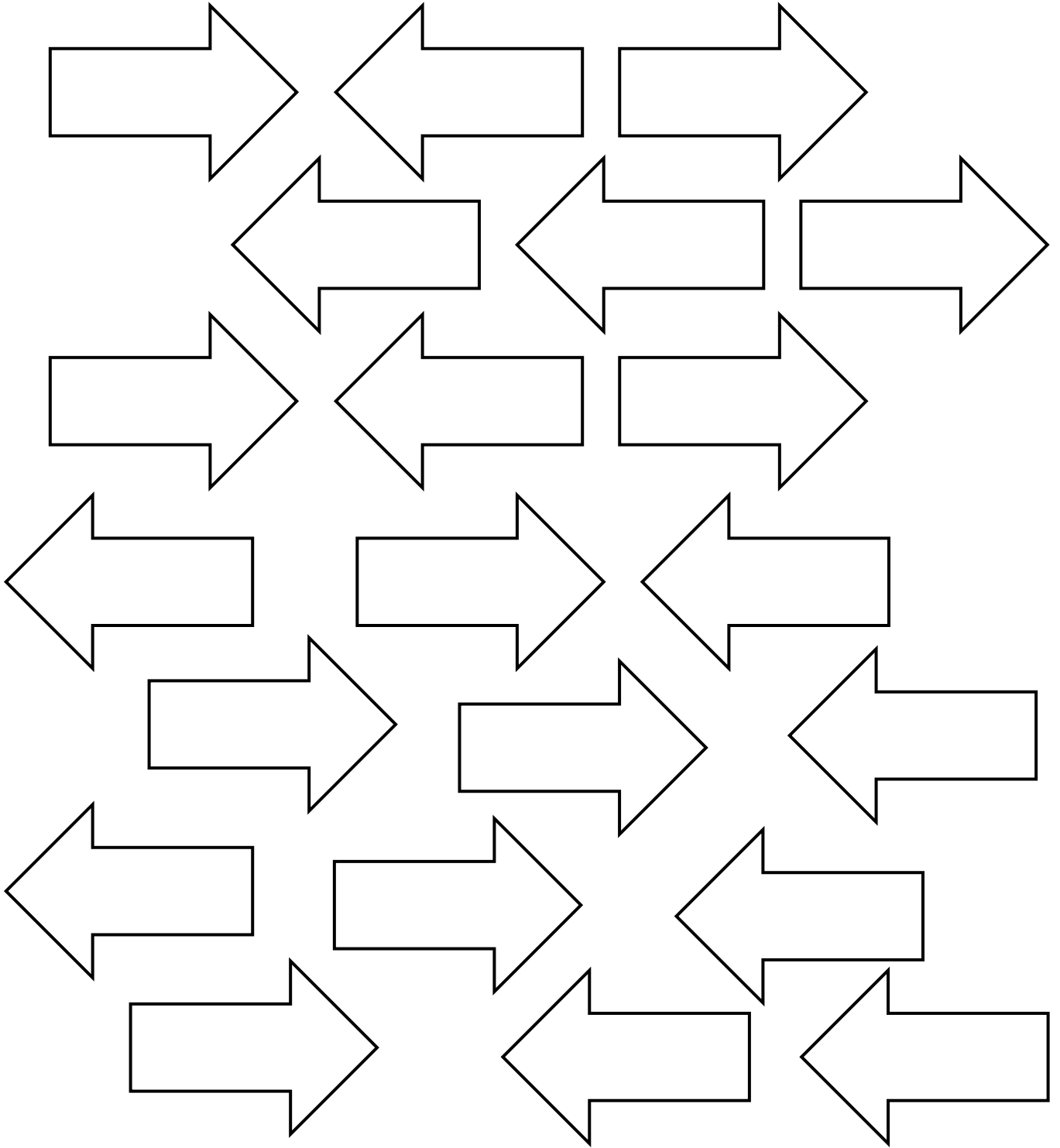


Çocuğun sağında kalanları sağ eline, solunda kalanları sol eline çizerek ulaştır.






Sağ yönde olan okları maviye, sol yönde olan okları turuncuya boya.
Aşağıdaki boşluğa sayılarını yaz.



Çiz



Çocuğun sağ eline dondurma, sol eline balon çiz.






ALTINDA ÜSTÜNDE

ÖNÜM, ARKAM, SAĞIM, SOLUM.
BİLİRİM YÖN, MEKAN, KONUM.
YUKARI, AŞAĞI, İLERİ, GERİ.
ALTINDA MI ÜSTÜNDE Mİ BİLMELİ




Altında eşya olan sandalyeleri işaretle.




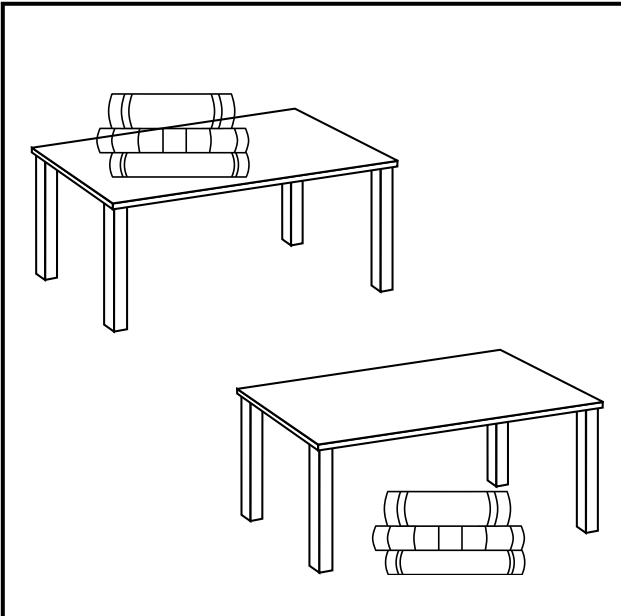





Masanın üstünde olan elmaları yeşile, altında olan elmaları kırmızıya boya.






Aşağıdaki görselleri incele. Altında nesne olan görselleri boy.







Aşağıdaki resimleri incele. Karşıda bulunan eşyalar arasından, görselde nesnelerin altında olanları işaretle.





Aşağıdaki resimleri incele. Karşıda bulunan görseller arasından, nesnelerin üstünde olanları işaretle.



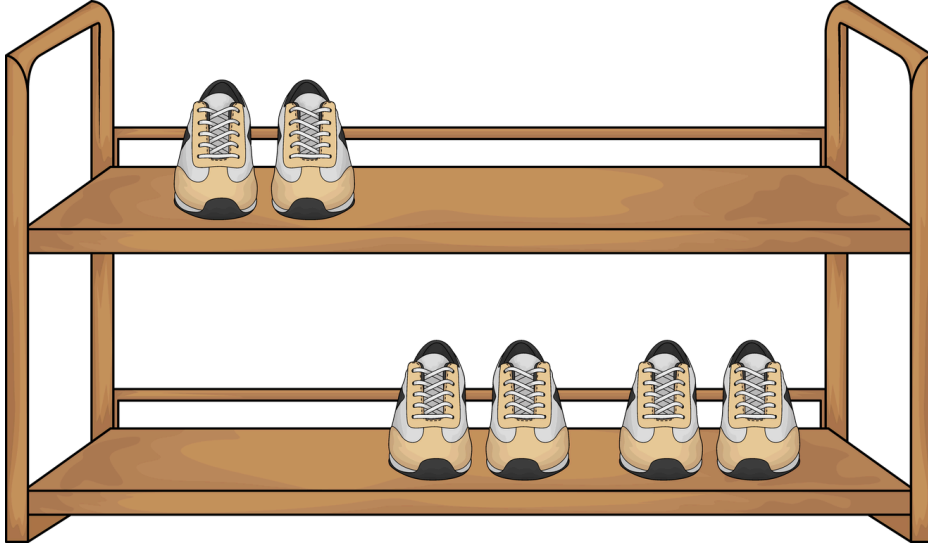


Resme bak ve yardım olarak aşağıdaki soruları cevapla:

1. Kedi masanın altında
2. Kitaplar rafın üstünde
3. Seccade kanepenin üstünde
4. Çay masanın altında
5. Simit masanın üstünde
6. Bilgisayar masanın altında
7. Halı masanın altında



Ayakkabılığın altında kalan ayakkabıları yuvarlak içine al.





Masanın üstünde olan eşyaları yuvarlak içine al.



Kes-
Yapıştır




Görselleri etrafından kes. Masanın üzerinde olması gerekenleri üzerine, altında olması gerekenleri altına yapıştır.





Aşağıdaki ağacın altına üç tane, üzerine beş tane elma çiz.






İÇİNDE DIŞINDA

ÖNÜM, ARKAM, SAĞIM, SOLUM.
BİLİRİM YÖN, MEKAN, KONUM.
YUKARI, AŞAĞI, İLERİ, GERİ.
ALTINDA MI ÜSTÜNDE Mİ BİLMELİ









Caminin içindeki ve dışındaki çocukları say.










Görsellere bak, incele. İçinde ve dışında olanları söyle.






Yuvasının dışında bulunan hayvanları işaretle ve boya.






Sepetin içinde bulunan meyveleri boya.



Kutunun dışında bulunan oyuncakları boya.




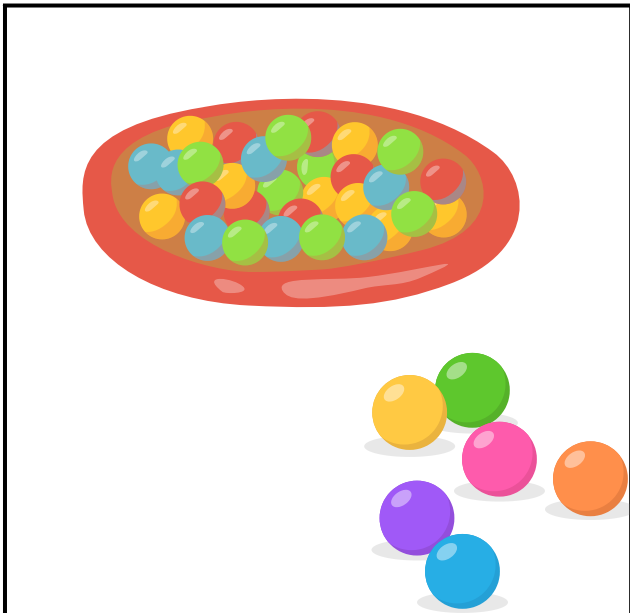




Kümesin içinde ve dışında kaç tane tavuk ve civciv olduğunu say ve söyle.





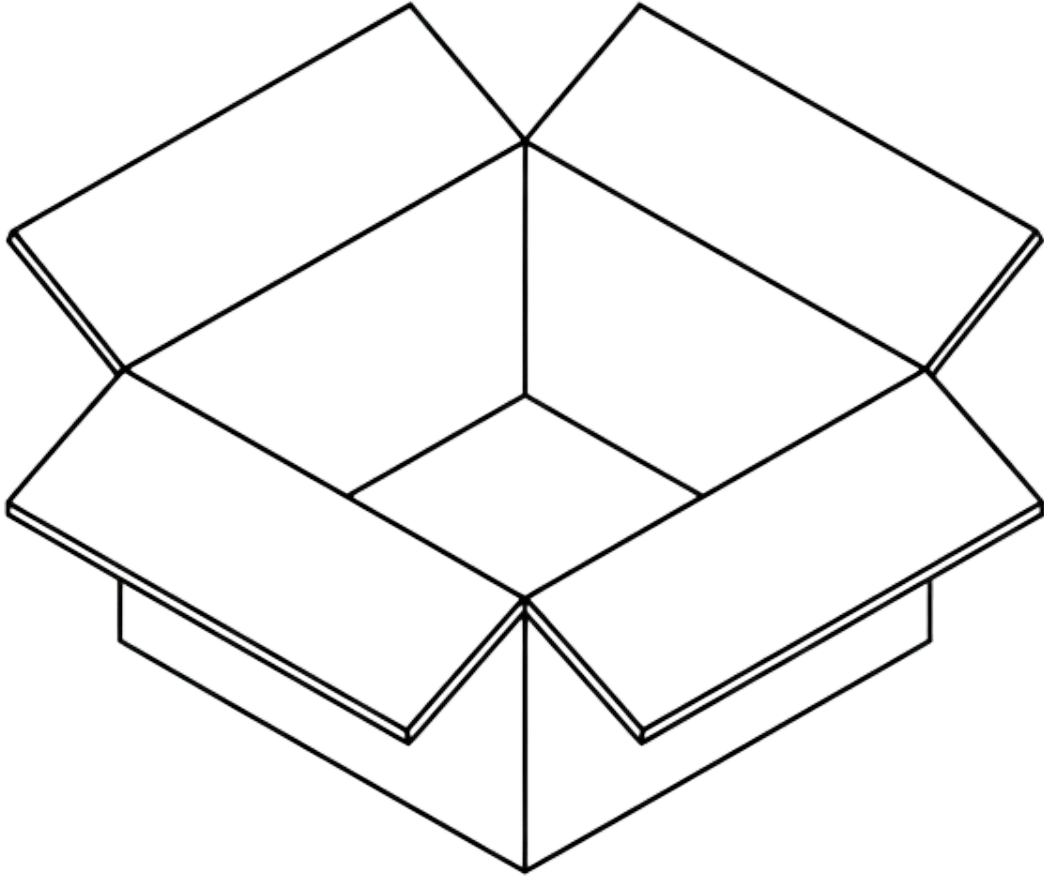
Dışarıda olanları yuvarlak içine al.



Çiz



Kutunun içine bir tane büyük, dışına üç tane küçük top çiz.






UZAK YAKIN

ÖNÜM, ARKAM, SAĞIM, SOLUM.
BİLİRİM YÖN, MEKAN, KONUM.
YUKARI, AŞAĞI, İLERİ, GERİ.
ALTINDA MI ÜSTÜNDE Mİ BİLMELİ



Yakın olan ağaçları yeşile boya.




Uzakta olan evleri sarıya boya.












Yakında olan gemileri turuncuya, uzakta olanları yeşile boya. Denizi de maviye boyarsan resim tamamlanır.





Yakında olan balonları boya.





Çocuğa en yakın evi işaretle.




Çocuğa en yakın evi işaretle.



Ağaca uzak olan kuşu işaretle.



Uzakta olan arabayı işaretle.



Ağaca en yakın canlıyı işaretle.



Uzakta olan bisikletli çocuğu işaretle.






Yakındaki sincabı işaretle.



En uzaktaki kurbağayı işaretle.



En yakındaki kelebeği işaretle.



Yakındaki kızını işaretle.



Uzaktaki uğurböceğini işaretle.



Yakındaki arıyı işaretle.





En uzakta olan arıları yuvarlak içine al.



Kes-
Yapıştır



Arabaları etrafından kes. Turuncu arabayı yolun yakın görünen tarafına, yeşil arabayı ondan daha uzağa yapıştır.





Aşağıdaki araziye, yakın yere bir ağaç, uzak yere üç ağaç çizerek yeşillendir.

